

MANUAL GUIDE

A blue-tinted photograph of a large industrial turbine cover, showing the complex internal structure of the blades and the outer casing.

REGISTRASI SUPPLIER PT Indonesia Power



DAFTAR ISI

1. REGISTRASI VENDOR 3

2. REGISTRASI VENDOR BARU 4

 2.1 REGISTER VENDOR Non PO..... 4

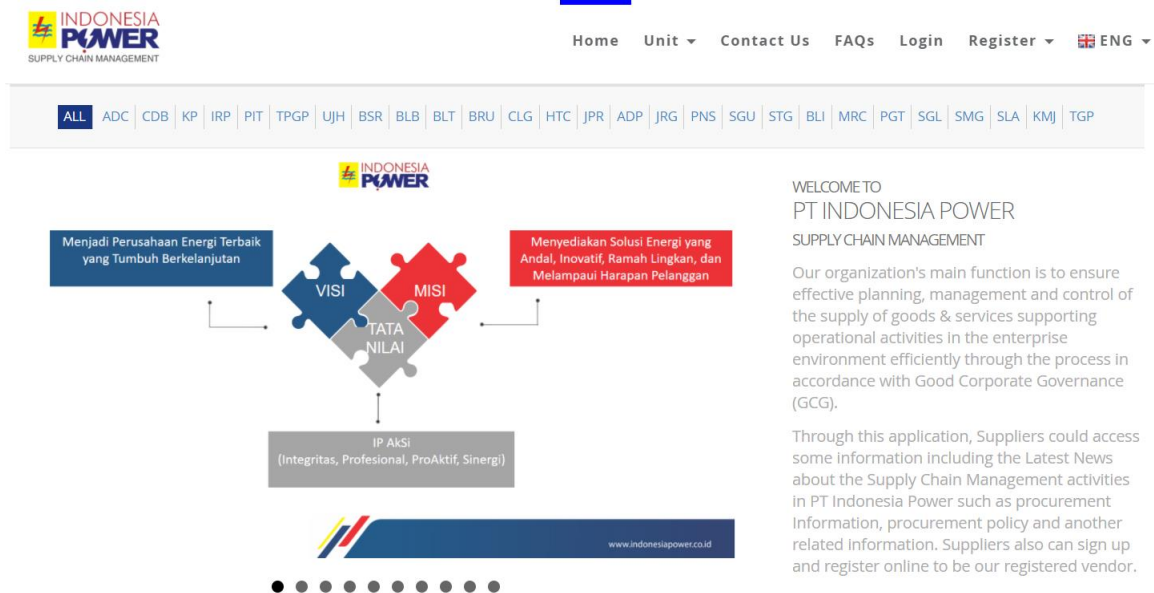
 2.2 REGISTER VENDOR PO 7

3. LOGIN APLIKASI..... 14

S

1. REGISTRASI VENDOR

Untuk melakukan registrasi vendor PT Indonesia Power, dapat menuju alamat <http://supplier.indonesiapower.co.id>. Berikut merupakan tampilan antar muka dari halaman awal ketika mengakses alamat tersebut.



Untuk dapat masuk, pengguna (vendor) diharuskan login terlebih dahulu di dalam aplikasi dengan cara mengklik tombol **Login** kemudian memasukkan username dan password. Sementara jika belum terdaftar atau belum memiliki username untuk login ke dalam aplikasi maka bisa melakukan register data vendor dengan cara mengklik tombol **Register** atau **Register Non PO**

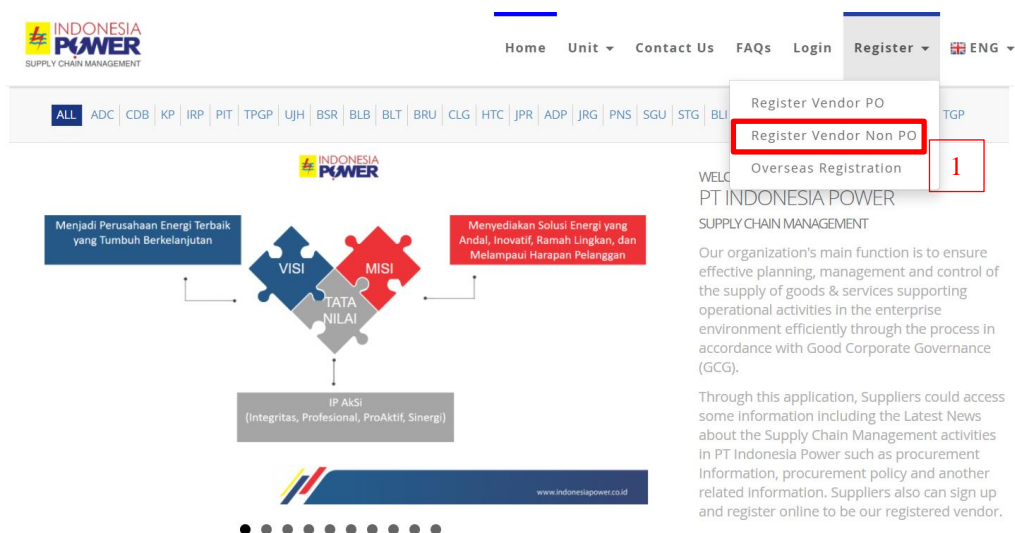
2. REGISTRASI VENDOR BARU

Vendor yang berada di PT Indonesia Power terdiri dari dua jenis yaitu vendor PO dan vendor Non PO. Vendor berjenis PO adalah vendor yang memiliki kontrak baik secara langsung maupun secara lelang dalam menangani satu pekerjaan di PT Indonesia Power, sedangkan vendor berjenis Non PO adalah vendor yang memiliki tagihan invoice secara langsung ke PT Indonesia Power.

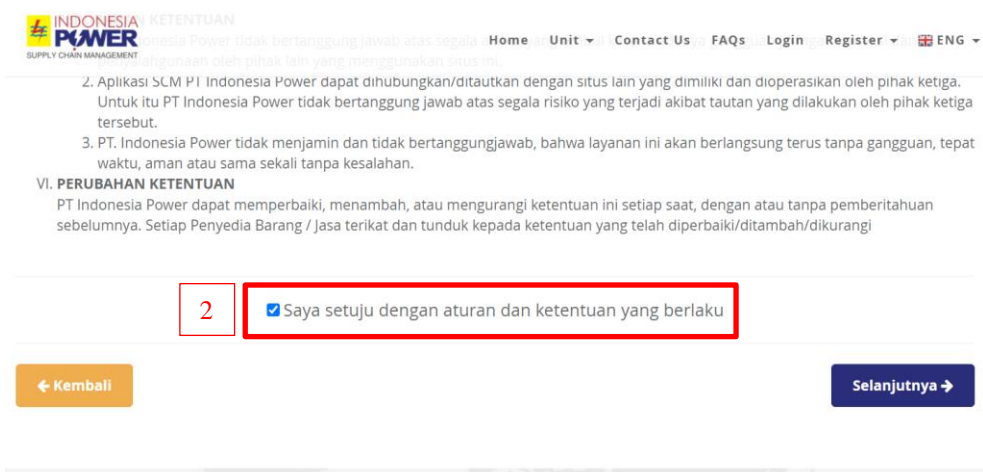
2.1 REGISTER VENDOR Non PO

Pendaftaran untuk transaksi Non PO dapat dilakukan sesuai langkah – langkah berikut ini.

1. Klik **Register Non PO** pada halaman awal web <https://supplier.indonesiapower.co.id>, dan kemudian akan diarahkan pada halaman *terms of service* yang berisi ketentuan yang berlaku di PT Indoonesia Power.



2. Centang pernyataan saya setuju dengan aturan dan ketentuan yang berlaku, kemudian klik selanjutnya



3. Pada halaman ini berisi form data perusahaan, silahkan diisi dengan data yang sesuai dan valid. Kolom dengan tanda *) **wajib diisi**.

3 DATA PERUSAHAAN VENDOR NON PO

Mohon tidak menggunakan character khusus seperti :

1. " -tanda kutip dua
2. ' -tanda kutip satu
3. (-tanda kurung buka
4.) -tanda kurung tutup
5. * -tanda bintang
6. ; -tanda titik koma
7. \ -tanda garis miring terbalik
8. " -tanda kutip
9. (-tanda kurung buka
10.) -tanda kurung tutup
11. -

Nama Perusahaan *)

☐ CV ☐ PT ☐ Bukan CV / PT

Alamat Perusahaan *)

Propinsi *)

Kota *)

Kode Pos *)

4. Pada bagian NPWP, silahkan dipastikan kembali bahwa hasil scan dapat terbaca dan sudah sesuai. Harap dipastikan kembali alamat email yang diinput, karena akan digunakan sebagai username saat login. Kemudian klik selanjutnya

4 NPWP PERUSAHAAN

*Jika tidak ada NPWP masukan nomor KTP

Nomor NPWP Perusahaan/KTP *)

Scan NPWP Perusahaan/KTP *) No file chosen *) Format file harus PDF dan kurang dari 1 MB

[Selanjutnya](#)

5. Pada bagian SPPKP, silahkan diisi data yang sesuai serta mengupload scan SPPKP.
6. Jika merupakan Non PKP, maka silahkan mengisi surat pernyataan Non PKP dan mengupload Scan surat pernyataan tersebut, kemudian klik selanjutnya

INDONESIA POWER
SUPPLY CHAIN MANAGEMENT

Home Unit Contact Us FAQs Login Register Register Non PO ENG

1 Data Perusahaan 2 Dokumen Perusahaan 3 Informasi Bank 4 Informasi Login 5 Review 6 Selesai

Data perusahaan berhasil diisikan! Silahkan melengkapi bidang perusahaan anda!

SP PKP

5

Nomor SPPKP

Scan SPPKP No file chosen * Format file harus PDF dan kurang dari 1 MB

SURAT PERNYATAAN NON PKP

* Mohon lampirkan surat pernyataan Non PKP atau dokumen serupa bila tidak ada SPPKP

Nomor Surat

6

Tanggal Terbit Surat

* Format DD/MM/YYYY

Scan Pernyataan Non PKP No file chosen * Format file harus PDF dan kurang dari 1 MB

Sebelumnya Selanjutnya

© 2016 PT Indonesia Power

7. Pada halaman ini berisi informasi Bank yang akan digunakan untuk transaksi, silahkan diisi dengan data yang sesuai. Kemudian klik selanjutnya

INDONESIA POWER
SUPPLY CHAIN MANAGEMENT

Home Unit Contact Us FAQs Login Register Register Non PO ENG

1 Data Perusahaan 2 Dokumen Perusahaan 3 Informasi Bank 4 Informasi Login 5 Review 6 Selesai

INFORMASI BANK

Dokumen perusahaan berhasil diupload! Silahkan melengkapi data bank!

Bank *)

7

Nama Cabang Bank *)

Alamat

Nomor Account *)

Nama Pemegang Account *)

Sebelumnya Selanjutnya

© 2016 PT Indonesia Power
Trust Us for Power Excellence

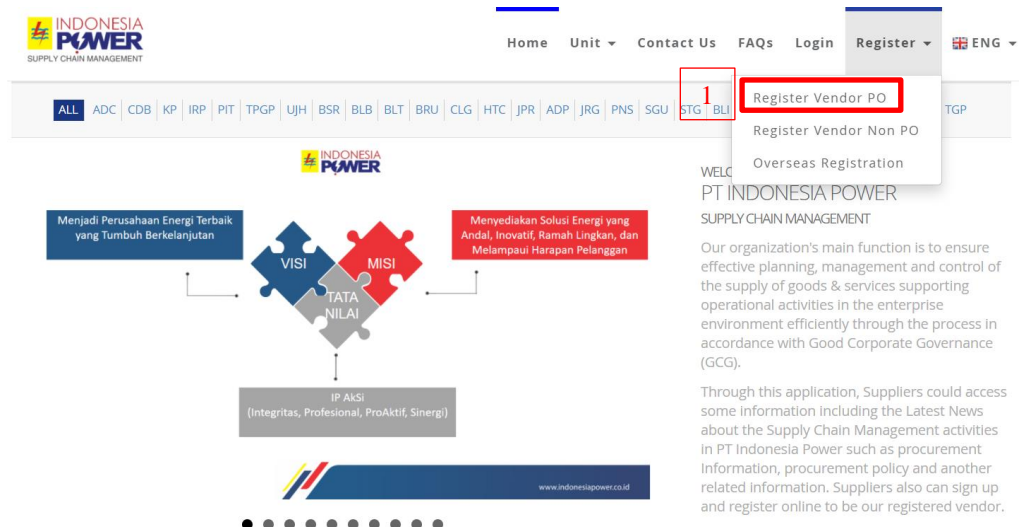
8. Pada halaman ini silahkan mengisi password untuk login. Username tidak perlu diisi karena sudah menggunakan alamat email yang telah diisi pada form sebelumnya. Kemudian klik selanjutnya.

9. Pada halaman ini ditampilkan data – data yang telah diisi pada form sebelumnya, jika belum sesuai klik sebelumnya untuk memperbaiki data. Jika sudah sesuai, klik submit.
10. Setelah submit, maka silahkan melakukan aktivasi akun dengan klik link yang dikirimkan pada email terdaftar.

2.2 REGISTER VENDOR PO

Pendaftaran untuk transaksi PO dapat dilakukan sesuai langkah – langkah berikut ini.

1. Klik **Register** pada halaman awal web <https://supplier.indonesiapower.co.id>, dan kemudian akan diarahkan pada halaman *terms of service* yang berisi ketentuan yang berlaku di PT Indoonesia Power.



2. Centang pernyataan saya setuju dengan aturan dan ketentuan yang berlaku, kemudian klik selanjutnya.



Home Unit Contact Us FAQs Login Register ENG

KETENTUAN PENGGUNAAN APLIKASI SCM PT. INDONESIA POWER

Setiap Penyedia Barang / Jasa pengguna aplikasi SCM PT Indonesia Power wajib mengikuti ketentuan yang telah dipersyaratkan di bawah ini.

I. UMUM

Aplikasi SCM PT Indonesia Power adalah aplikasi berbasis web yang merupakan aplikasi penghubung dengan sistem ERP PT Indonesia Power dan aplikasi lainnya terkait dengan aktivitas supply chain PT Indonesia Power.

Untuk dapat mengakses fitur – fitur yang tersedia pada aplikasi SCM maka harus melakukan registrasi terlebih dahulu secara lengkap dan benar.

II. PERSYARATAN DAN KETENTUAN REGISTRASI.

1. Penyedia Barang / Jasa harus berbentuk badan usaha, badan hukum, atau perorangan yang dianggap mampu melakukan perbuatan hukum.
2. Penyedia Barang / Jasa melakukan data entry di form yang sudah disediakan.
3. Proses validasi account akan dilakukan secara online.
4. Penyedia Barang / Jasa wajib memperbaharui datanya apabila tidak sesuai lagi dengan keadaan yang sebenarnya.
5. Akun pada aplikasi SCM PT. Indonesia Power akan berakhir apabila :
 - a. Penyedia mengundurkan diri dengan cara mengirimkan email atau surat kepada PT Indonesia Power dan mendapatkan email atau surat konfirmasi atas pengunduran dirinya
 - b. Melanggar ketentuan yang telah ditetapkan oleh PT Indonesia Power
 - c. Penyedia berada pada status blacklist atau red list sesuai dengan Kebijakan PT Indonesia Power
6. Penyedia Barang / Jasa setuju bahwa transaksi yang dilakukan melalui aplikasi SCM PT. Indonesia Power tidak boleh menyalahi etika bisnis yang berlaku di Indonesia.
7. Penyedia Barang / Jasa tunduk pada semua peraturan yang berlaku di Indonesia yang berhubungan dengan, tetapi tidak terbatas pada, penggunaan jaringan yang terhubung pada jasa dan transmisi data teknis, baik di wilayah Indonesia maupun ke luar dari wilayah Indonesia sesuai dengan Undang-Undang Republik Indonesia Nomor 11, Tahun 2008 tentang Informasi dan Transaksi Elektronik (UU ITE).
8. Penyedia Barang / Jasa menyadari bahwa usaha apapun untuk dapat menembus sistem aplikasi SCM dengan tujuan memanipulasi data dalam aplikasi SCM PT. Indonesia Power merupakan tindakan melanggar hukum.
9. PT Indonesia Power berhak menghapus data Penyedia Barang / Jasa secara sepihak apabila tidak dapat menaati ketentuan yang berlaku.

III. TANGGUNG JAWAB PENYEDIA BARANG / JASA

1. Penyedia Barang / Jasa bertanggung jawab atas penjaminan kerahasiaan password-nya dan bertanggung jawab atas transaksi dan kegiatan lain yang menggunakan akun miliknya.
2. Penyedia Barang / Jasa setuju untuk segera memberitahukan kepada PT Indonesia Power apabila mengetahui adanya penyalahgunaan akun miliknya oleh pihak lain yang tidak berhak atau jika ada gangguan keamanan atas akun miliknya itu

IV. PERLINDUNGAN HAK CIPTA KETENTUAN

Penyedia Barang / Jasa setuju untuk tidak akan, untuk kepentingan komersial, mengupload, mentransmisikan, mereproduksi, menyebarkan atau berpartisipasi di dalam pemindahtanganan atau penjualan, atau dengan cara apapun memanfaatkan setiap konten yang diperoleh dari aplikasi SCM PT. Indonesia Power.

V. PERUBAHAN KETENTUAN

1. PT. Indonesia Power tidak bertanggung jawab atas segala akibat yang timbul karena adanya gangguan jaringan koneksi dan penyalahgunaan oleh pihak lain yang menggunakan situs ini.
2. Aplikasi SCM PT Indonesia Power dapat dihubungkan/ditautkan dengan situs lain yang dimiliki dan dioperasikan oleh pihak ketiga. Untuk itu PT Indonesia Power tidak bertanggung jawab atas segala risiko yang terjadi akibat tautan yang dilakukan oleh pihak ketiga tersebut.
3. PT. Indonesia Power tidak menjamin dan tidak bertanggungjawab, bahwa layanan ini akan berlangsung terus tanpa gangguan, tepat waktu, aman atau sama sekali tanpa kesalahan.

VI. PERUBAHAN KETENTUAN

PT Indonesia Power dapat memperbaiki, menambah, atau mengurangi ketentuan ini setiap saat, dengan atau tanpa pemberitahuan sebelumnya. Setiap Penyedia Barang / Jasa terikat dan tunduk kepada ketentuan yang telah diperbaiki/ditambah/dikurangi

2

☐ Saya setuju dengan aturan dan ketentuan yang berlaku

← Kembali

Selanjutnya →

3. Pada halaman ini berisi form data perusahaan, silahkan diisi dengan data yang sesuai dan valid. Kolom dengan tanda *) **wajib diisi**. Untuk email yang diinput harap menggunakan **email utama perusahaan**, agar tidak terjadi kesulitan akses dikemudian hari. Kolom direktur Utama dan komisaris Utama wajib diisi, Kemudian klik selanjutnya

INDONESIA PIAWIR
SUPPLIER

Home Unit Contact Us FAQs Login Register Register Non PO ENG

1 Data Perusahaan 2 Dokumen Perusahaan 3 Informasi Bank 4 Informasi Login 5 Review 6 Selesai

DATA PERUSAHAAN

Mohon tidak menggunakan karakter khusus seperti :

- 1. - tanda kurung dua
- 2. - tanda kurung satu
- 3. - tanda kurung buku
- 4. - tanda kurung tutup
- 5. - tanda bintang
- 6. - tanda titik koma
- 7. - tanda garis miring terbalik
- 8. - tanda kurung
- 9. - tanda kurung buku
- 10. - tanda kurung satu
- 11. -

Kualifikasi *) -- pilih kualifikasi --

Asosiasi *) -- pilih asosiasi --

Nama Perusahaan *) Nama Perusahaan
CV PT bukan CV / PT

Alamat Perusahaan *) Alamat Perusahaan

Provinsi *) -- pilih provinsi --

Kota *) -- pilih kota --

Kode Pos *) Kodepos Perusahaan

Telepon *) Telepon Perusahaan

Fax Fax Perusahaan

Email *) Email Perusahaan

Homepage Homepage Perusahaan

NPWP PERUSAHAAN

Nomor NPWP Perusahaan *) Nomor NPWP Perusahaan

Scan NPWP Perusahaan *) Choose File No file chosen *) Format file harus PDF dan kurang dari 1 MB

DIREKTUR UTAMA

Nama Direktur Utama *) Direktur Utama Perusahaan

NPWP Direktur Utama *) NPWP Direktur Utama Perusahaan

Scan NPWP Direktur Utama *) Choose File No file chosen *) Format file harus PDF dan kurang dari 1 MB

DIREKTUR 1

Nama Direktur 1 Direktur 1

NPWP Direktur 1 NPWP Direktur 1

Scan NPWP Direktur 1 Choose File No file chosen *) Format file harus PDF dan kurang dari 1 MB

DIREKTUR 2

Nama Direktur 2 Direktur 2

NPWP Direktur 2 NPWP Direktur 2

Scan NPWP Direktur 2 Choose File No file chosen *) Format file harus PDF dan kurang dari 1 MB

DIREKTUR 3

Nama Direktur 3 Direktur 3

NPWP Direktur 3 NPWP Direktur 3

Scan NPWP Direktur 3 Choose File No file chosen *) Format file harus PDF dan kurang dari 1 MB

KOMISARIS UTAMA

Nama Komisaris Utama *) Komisaris Utama Perusahaan

NPWP Komisaris Utama *) NPWP Komisaris Utama Perusahaan

Scan NPWP Komisaris Utama *) Choose File No file chosen *) Format file harus PDF dan kurang dari 1 MB

KOMISARIS 1

Nama Komisaris 1 Komisaris 1

NPWP Komisaris 1 NPWP Komisaris 1

Scan NPWP Komisaris 1 Choose File No file chosen *) Format file harus PDF dan kurang dari 1 MB

KOMISARIS 2

Nama Komisaris 2 Komisaris 2

NPWP Komisaris 2 NPWP Komisaris 2

Scan NPWP Komisaris 2 Choose File No file chosen *) Format file harus PDF dan kurang dari 1 MB

KOMISARIS 3

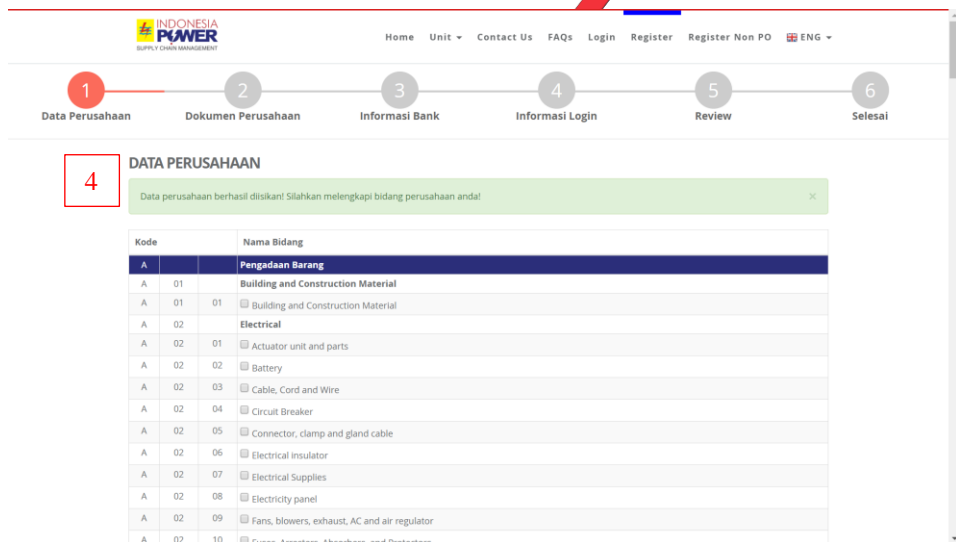
Nama Komisaris 3 Komisaris 3

NPWP Komisaris 3 NPWP Komisaris 3

Scan NPWP Komisaris 3 Choose File No file chosen *) Format file harus PDF dan kurang dari 1 MB

Selanjutnya

4. Pada halaman ini diisi dengan centang pada bidang yang sesuai dengan data bidang perusahaan. Kemudian klik berikutnya

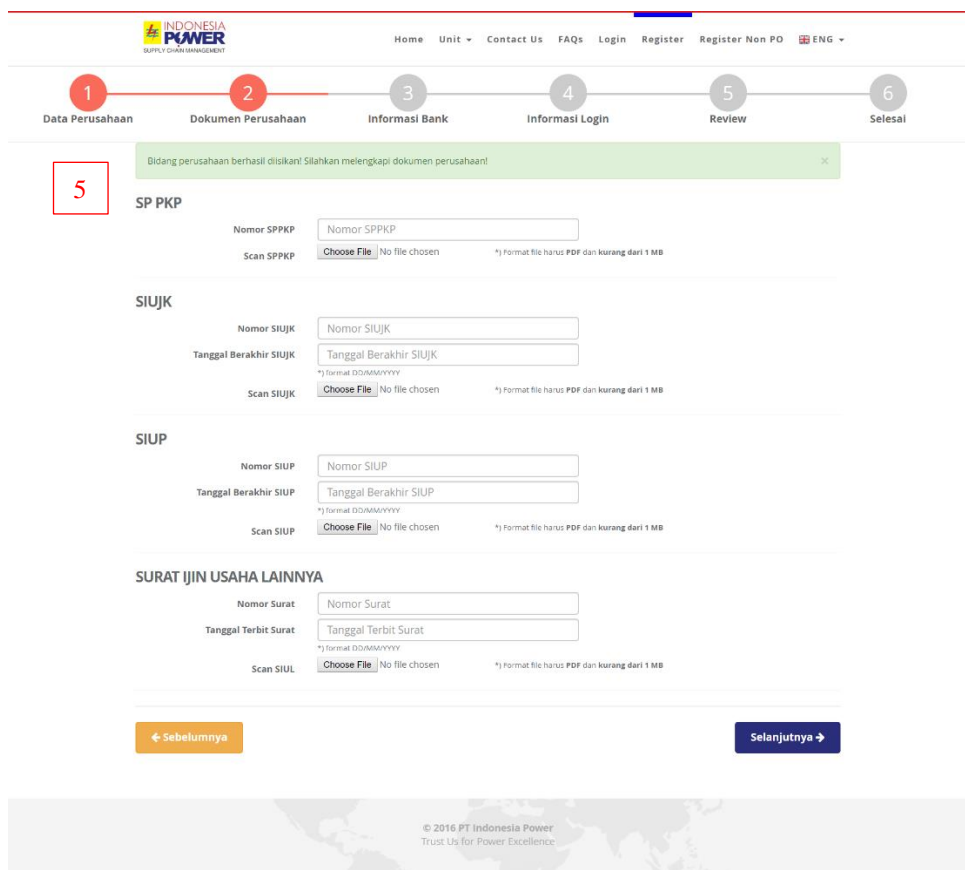


4 DATA PERUSAHAAN

Data perusahaan berhasil disikan! Silahkan melengkapi bidang perusahaan anda!

Kode	Nama Bidang
A	Pengadaan Barang
A 01	Building and Construction Material
A 01 01	Building and Construction Material
A 02	Electrical
A 02 01	Actuator unit and parts
A 02 02	Battery
A 02 03	Cable, Cord and Wire
A 02 04	Circuit Breaker
A 02 05	Connector, clamp and gland cable
A 02 06	Electrical insulator
A 02 07	Electrical Supplies
A 02 08	Electricity panel
A 02 09	Fans, blowers, exhaust, AC and air regulator
A 02 10	Fuses, Arresters, Absorbers, and Protectors

5. Halaman ini berisi tentang surat ijin dan SPPKP perusahaan, silahkan mengisi data yang sesuai dan mengupload scan surat ijin yang **masih berlaku / terbaru**. Kemudian klik selanjutnya



5

Bidang perusahaan berhasil disikan! Silahkan melengkapi dokumen perusahaan!

SP PKP

Nomor SPPKP:

Scan SPPKP: No file chosen * Format file harus PDF dan kurang dari 1 MB

SIUJK

Nomor SIUJK:

Tanggal Berakhir SIUJK:

* Format DD/MM/YYYY

Scan SIUJK: No file chosen * Format file harus PDF dan kurang dari 1 MB

SIUP

Nomor SIUP:

Tanggal Berakhir SIUP:

* Format DD/MM/YYYY

Scan SIUP: No file chosen * Format file harus PDF dan kurang dari 1 MB

SURAT IJIN USAHA LAINNYA

Nomor Surat:

Tanggal Terbit Surat:

* Format DD/MM/YYYY

Scan SIUL: No file chosen * Format file harus PDF dan kurang dari 1 MB

[< Sebelumnya](#) [Selanjutnya >](#)

© 2016 PT Indonesia Power
Trust Us for Power Excellence

6. Halaman ini berisi tentang akta perusahaan dan laporan keuangan (audited), silahkan mengisi data yang sesuai dan mengupload scan dokumen tersebut. Kemudian klik berikutnya

INDONESIA POWER
SUPPLY CHAIN MANAGEMENT

Home Unit Contact Us FAQs Login Register Register Non PO ENG

1 Data Perusahaan 2 Dokumen Perusahaan 3 Informasi Bank 4 Informasi Login 5 Review 6 Selesai

Dokumen perusahaan berhasil diupload! Silahkan melengkapi data selanjutnya!

6

AKTA PENDIRIAN / PERUBAHAN TERAKHIR PERUSAHAAN

Nomor Akta

Tanggal Akta

*) format DD/MM/YYYY

Scan Akta No file chosen *) Format file harus PDF dan kurang dari 5 MB

COPY LAPORAN KEUANGAN (AUDITED)

Tanggal Audit

*) format DD/MM/YYYY

Scan Laporan Keuangan No file chosen *) Format file harus PDF dan kurang dari 5 MB

Sebelumnya Selanjutnya

© 2016 PT Indonesia Power
Trust Us for Power Excellence

7. Pada halaman ini, silahkan mengisi data bank yang akan digunakan untuk transaksi. Kemudian klik berikutnya

INDONESIA POWER
SUPPLY CHAIN MANAGEMENT

Home Unit Contact Us FAQs Login Register Register Non PO ENG

1 Data Perusahaan 2 Dokumen Perusahaan 3 Informasi Bank 4 Informasi Login 5 Review 6 Selesai

7

INFORMASI BANK

Dokumen perusahaan berhasil diupload! Silahkan melengkapi data bank!

Bank *)

Nama Cabang Bank *)

Alamat

Nomor Account *)

Nama Pemegang Account *)

Sebelumnya Selanjutnya

© 2016 PT Indonesia Power
Trust Us for Power Excellence

8. Pada halaman ini silahkan mengisi password untuk login , untuk username otomatis menggunakan alamat email yang telah diinput pada form sebelumnya. Kemudian klik selanjutnya

INDONESIA POWER
SUPPLY CHAIN MANAGEMENT

Home Unit Contact Us FAQs Login Register Register Non PO ENG

1 Data Perusahaan 2 Dokumen Perusahaan 3 Informasi Bank 4 Informasi Login 5 Review 6 Selesai

INFORMASI LOGIN

8

Username senos27897@riv3r.net

Password (*) Password

Sebelumnya Selanjutnya

© 2016 PT Indonesia Power
Trust Us for Power Excellence

9. Pada halaman ini ditampilkan data – data yang telah diisi pada form sebelumnya, jika belum sesuai klik sebelumnya untuk memperbaiki data. Jika sudah sesuai, klik submit. *(data pada screenshot ini hanya contoh data dummy)*

INDONESIA POWER
SUPPLY CHAIN MANAGEMENT

Home Unit Contact Us FAQs Login Register Register Non PO ENG

1 Data Perusahaan 2 Dokumen Perusahaan 3 Informasi Bank 4 Informasi Login 5 Review 6 Selesai

REVIEW

9

Data Perusahaan

Kualifikasi Non Ficti

Aksiologi ++100ak Ade++

Nama Perusahaan cobaroba

Alamat Perusahaan rmba

Propinsi Daerah Istimewa Yogyakarta

Kota Bantul

Kodepos 12345

Telepon 12345

Fax

Email senos27897@riv3r.net

Homepage

Bidang Perusahaan

No Nama

Dokumen Perusahaan

Nomor NPWP Perusahaan 00.000.000.0-000.000

Scan NPWP Perusahaan [Appendix_21.pdf](#)

Nomor SPPKP

Scan SPPKP

Nomor SIUK

Tanggal Berakhir SIUK

Scan SIUK

Nomor SIUP

Tanggal Berakhir SIUP

Scan SIUP

Nomor Surat

Tanggal Berakhir Surat

Scan Surat

Nomor Akta

Tanggal Akta

Scan Akta

Tanggal Laporan Keuangan

Scan Laporan Keuangan

Informasi Bank

Bank BANK OF AMERICA, N.A

Cabang Bank Indonesia

Alamat dnydnyq

Nomor Account 12312412321

Nama Pemegang Account Menara

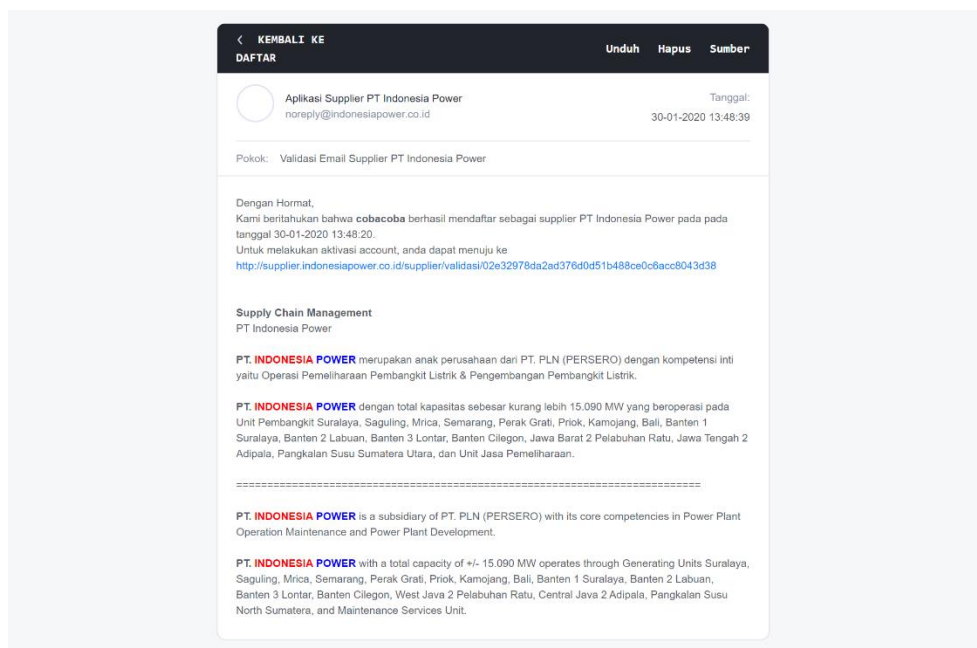
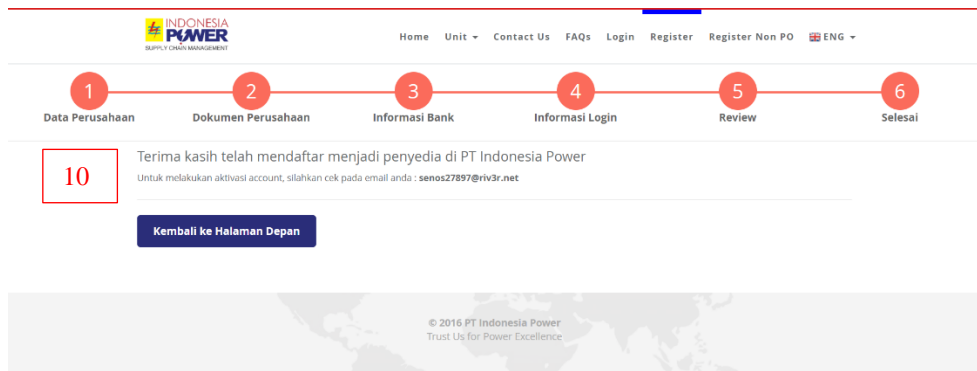
Informasi Login

Username senos27897@riv3r.net

Password *****

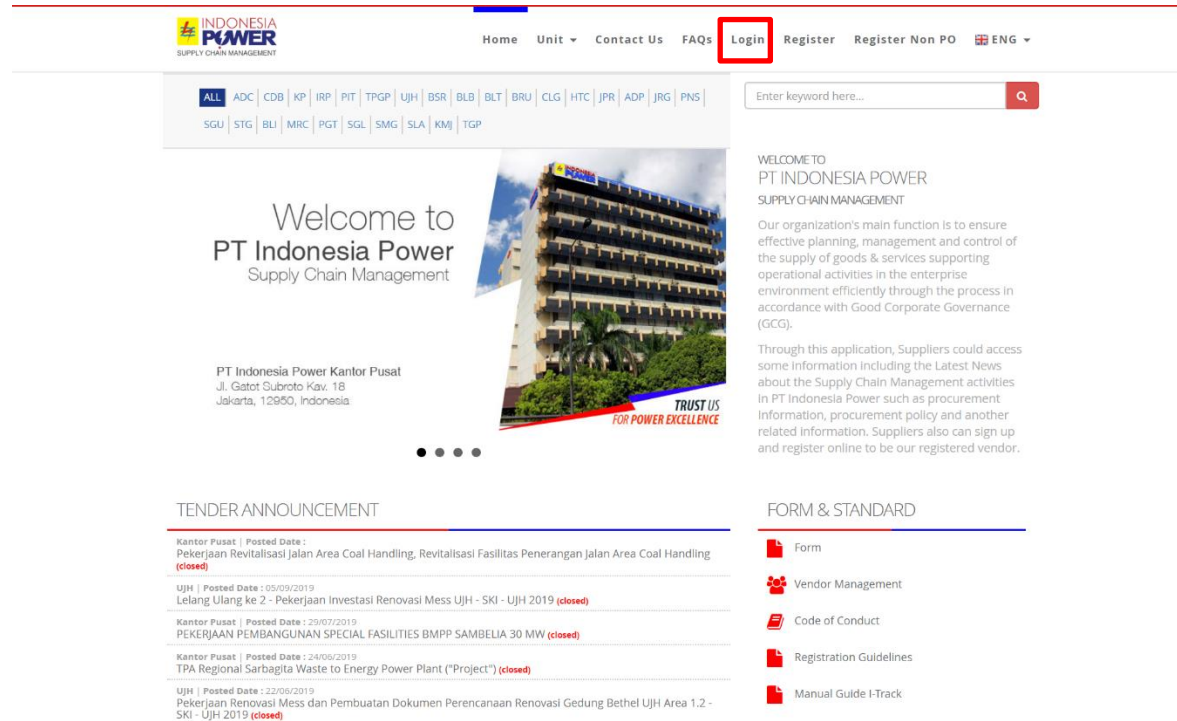
Sebelumnya Submit

10. Setelah submit, maka silahkan melakukan aktivasi akun dengan klik link yang dikirimkan pada email terdaftar.



3. LOGIN APLIKASI

Pengguna dapat melakukan login ke dalam aplikasi dengan mengklik tombol **Login** pada halaman antar muka beranda pada saat pertama kali akses website, kemudian pengguna akan di arahkan kepada halaman login aplikasi.



WELCOME TO
PT INDONESIA POWER
SUPPLY CHAIN MANAGEMENT

Our organization's main function is to ensure effective planning, management and control of the supply of goods & services supporting operational activities in the enterprise environment efficiently through the process in accordance with Good Corporate Governance (GCG).

Through this application, Suppliers could access some information including the Latest News about the Supply Chain Management activities in PT Indonesia Power such as procurement information, procurement policy and another related information. Suppliers also can sign up and register online to be our registered vendor.

TENDER ANNOUNCEMENT

Kantor Pusat | Posted Date :
Pekerjaan Revitalisasi Jalan Area Coal Handling, Revitalisasi Fasilitas Penerangan Jalan Area Coal Handling (closed)

UJH | Posted Date : 05/09/2019
Lelang Ulang ke 2 - Pekerjaan Investasi Renovasi Mess UJH - SKI - UJH 2019 (closed)


Kantor Pusat | Posted Date : 29/07/2019
PEKERJAAN PEMBANGUNAN SPECIAL FACILITIES BMPP SAMBELIA 30 MW (closed)

Kantor Pusat | Posted Date : 24/06/2019
TPA Regional Sarbagita Waste to Energy Power Plant ("Project") (closed)

UJH | Posted Date : 22/05/2019
Pekerjaan Renovasi Mess dan Pembuatan Dokumen Perencanaan Renovasi Gedung Bethel UJH Area 1.2 - SKI - UJH 2019 (closed)

FORM & STANDARD

- Form
- Vendor Management
- Code of Conduct
- Registration Guidelines
- Manual Guide I-Track



Kemudian masukan *username* dan *password* yang telah terdaftar, dan klik **Login**
Jika lupa *password* dapat mengklik lupa *password*.

The image shows two screenshots of the Indonesia Power Supply Chain Management login interface. The left screenshot shows the login form with fields for 'Username' and 'Password', a 'Login' button, and a 'Lupa Password Anda?' link highlighted with a red box. A blue arrow points from this link to the right screenshot. The right screenshot shows the 'Forgot Password' form with an 'Email' field and a 'Submit' button. Both screenshots include the Indonesia Power logo and the text 'PT. Indonesia Power © 2015'.

Untuk lupa *password* dapat memasukan email yang pernah didaftarkan kemudian klik submit. Sedangkan jika berhasil login menggunakan *username* dan *password* yang tepat maka pengguna akan di arahkan ke halaman antar muka beranda aplikasi.

The image shows a screenshot of the user dashboard after a successful login. The dashboard has a dark blue sidebar on the left with the user's profile 'cobacoba' and roles 'VENDOR PENGADAAN', 'Dashboard', 'Data Perusahaan', and 'Setting'. The main content area is light gray and displays a welcome message 'Selamat Datang, cobacoba' and registration status: 'Status Registrasi : REGISTER' and 'Status Perubahan Data : UNLOCK'. A 'Log out' button is in the top right corner. The footer shows 'Copyright PT. Indonesia Power © 2015 - 2020'.

Di dalam aplikasi ini vendor dapat melakukan perubahan data perusahaan pada tab data perusahaan dan juga dapat merubah password login pada menu setting.

The image shows two screenshots of the Indonesia Power Vendor Portal interface. The top screenshot displays the 'Data Perusahaan' (Company Data) form, and the bottom screenshot displays the 'Informasi Login' (Login Information) form.

Top Screenshot: Data Perusahaan

The interface includes a sidebar with the following menu items: Dashboard, Data Perusahaan (selected), and Setting. The main content area is titled 'Data Perusahaan' and contains a form with the following fields:

- Kualifikasi *): Non Kecil
- Asosiasi *): ++Tidak Ada++
- Nama Perusahaan *): cobacoba
- CV ☐ PT ☐ Bukan CV / PT ☒
- Alamat Perusahaan *): coba
- Propinsi *): Daerah Istimewa Yogyakarta
- Telepon *): 12345
- Fax: Fax Perusahaan
- Homepage: Homepage Perusahaan
- Email: senos27897@riv3r.net
- Nomor NPWP Perusahaan: 00.000.000.0-000.002

A 'Simpan Perubahan Data' button is located at the bottom right of the form. The footer of the page reads 'Copyright PT. Indonesia Power © 2015 - 2020'.

Bottom Screenshot: Informasi Login

The interface includes the same sidebar as the top screenshot, with an additional 'Informasi Login' menu item. The main content area is titled 'Informasi Login' and contains a form with the following fields:

- Username: senos27897@riv3r.net
- Password Baru *):

A 'Submit' button is located at the bottom right of the form. The footer of the page reads 'Copyright PT. Indonesia Power © 2015 - 2020'.